

### DATOS DE FACTURACIÓN

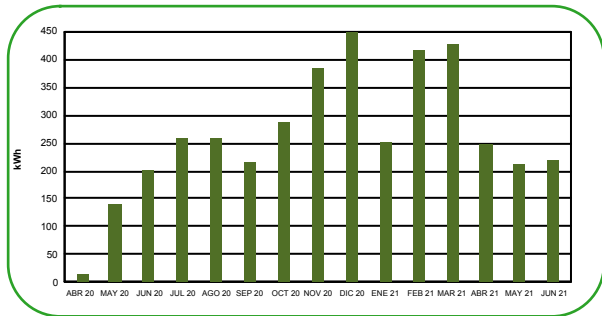
Razón Social	[REDACTED]	Forma de pago	Domiciliación Bancaria.
NIF/CIF	[REDACTED]	Entidad	[REDACTED]
Dirección Fiscal	[REDACTED]	IBAN	[REDACTED] ****
	[REDACTED]	****	Ocultos por su seguridad
Código OPPIDUM	[REDACTED]	CNAE	98.20

### DATOS PUNTO DE SUMINISTRO

**DIRECCIÓN DE SUMINISTRO** [REDACTED]  
**TTULAR** [REDACTED]  
 NIF/CIF [REDACTED] CUPS [REDACTED]  
 N° Contrato de ATR [REDACTED]  
 N° Contador [REDACTED]  
 Fecha fin de contrato [REDACTED]  
 Tarifa acceso 2.0TD 2TD CIRC.3/2020

### FACTURA DE ELECTRICIDAD

Nº FACTURA	[REDACTED]
PERIODO FACTURADO	06/06/2021 a 06/07/2021
FECHA DE FACTURA	08/07/2021
FECHA DE VENCIMIENTO	15/07/2021
<b>IMPORTE DE FACTURA</b>	<b>36,99 €</b>
<b>ENERGIA FACTURADA</b>	<b>188,00 kWh</b>



Contacto Oppidumenergía 900 205 025

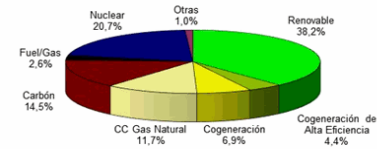


**Horario de atención al público:**  
 Lunes - jueves de 09:00h a 17:00h  
 Viernes de 09:00h a 14:00h  
[atencionalcliente@oppidumenergía.com](mailto:atencionalcliente@oppidumenergía.com)  
 Contacto distribuidora 900 171 171  
 (Llamar en caso de avería.)

### OBSERVACIONES:

A partir del 1 de junio entrará en vigor la circular 3/2020 de la CNMC con la nueva estructura de peajes y tarifas.

### Mezcla de Producción en el sistema eléctrico español 2018

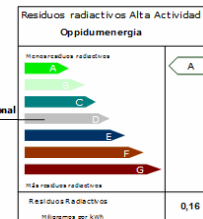

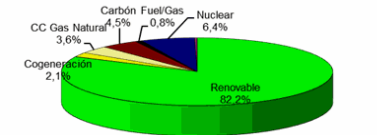


### Mezcla de Producción sistema eléctrico español

Origen	Oppidumenergía	Mezcla de Producción sistema eléctrico español
Renovable	82,2%	38,2%
Cog.de Alta Eficiencia	0,1%	4,4%
Cogeneración	2,1%	6,9%
CC Gas Natural	3,6%	11,7%
Carbón	4,5%	14,5%
Fuel/Gas	0,8%	2,6%
Nuclear	6,4%	20,7%
Otras	0,3%	1,0%

El sistema eléctrico nacional ha importado un 4,3% de producción neta total nacional

### Oppidumenergía



### Información sobre su electricidad

Si bien la energía eléctrica que llega a los hogares es indistinguible de la que consumen nuestros vecinos u otros consumidores conectados al mismo sistema eléctrico, ahora si es posible garantizar el origen de la producción de energía eléctrica que usted consume.

A estos efectos se presenta el desglose de la mezcla de tecnologías de producción nacional para así comparar con los porcentajes del promedio nacional con los correspondientes a la energía vendida por Oppidumenergía.

### Impacto medioambiental

El impacto ambiental de su electricidad depende de las fuentes energéticas utilizadas para su generación. En una escala de A a G donde A indica el mínimo impacto ambiental y G el máximo, y que el valor medio nacional corresponde al nivel D, la energía comercializada por Oppidumenergía tiene los valores etiquetados.

**DATOS DE LECTURAS**

		P1	P2	P3	P4	P5	P6
<b>Potencia contratada</b>	kW	3,300	3,300				
<b>Consumo activa (real)</b>	06/06/2021	4.232	4.097	22			
	06/07/2021	4.254	4.148	137			
	Consumo kWh	22	51	115			
<b>Consumo reactiva (real)</b>	06/06/2021	0	0	0			
	06/07/2021	0	0	0			
	Consumo kVArh	0	0	0			
<b>Maxímetros</b>	kW	0,000	0,000	0,000			

**FACTURACIÓN**
**TÉRMINO DE POTENCIA**

P1 3,3 kW x 30 días x 0,089514 €/kW

8,86

P2 3,3 kW x 30 días x 0,009382 €/kW

0,93

**TÉRMINO DE ENERGÍA**

P1 22 kWh x 0,22436 €/kWh

4,94

P2 51 kWh x 0,128878 €/kWh

6,57

P3 115 kWh x 0,086371 €/kWh

9,93

**Impuesto sobre la Electricidad**

5,11269632% s/ (31,23)

1,60

**Alquiler del Equipo de Medida**

0,80

**Base imponible (10,00%)**

33,63

IVA ( 10,00% s/ 33,63)

3,36

**IMPORTE TOTAL**
**36,99 €**